

アンケート調査

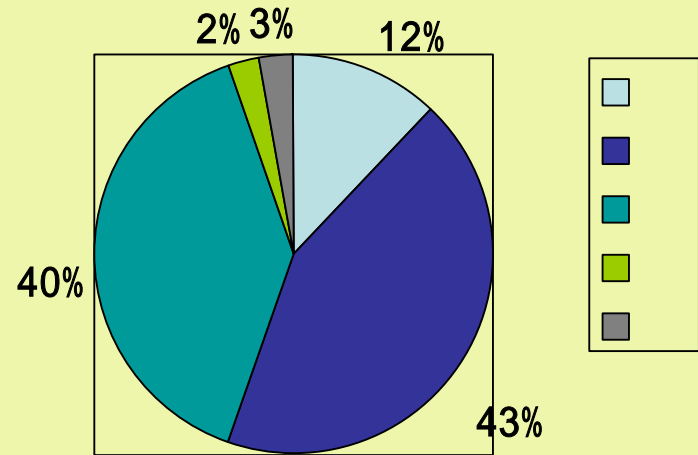
- ・ 調査対象 利用証交付者 1,000人
 (有効期間5年 900人 1年未満 100人)
 協力施設 368施設
- ・ 調査方法 郵送による
- ・ 調査期間 平成19年3月6日～3月20日
- ・ 回収結果 利用証交付者 704人(5年:644人 1年未満:60人)
 協力施設 133施設

利用者アンケート結果

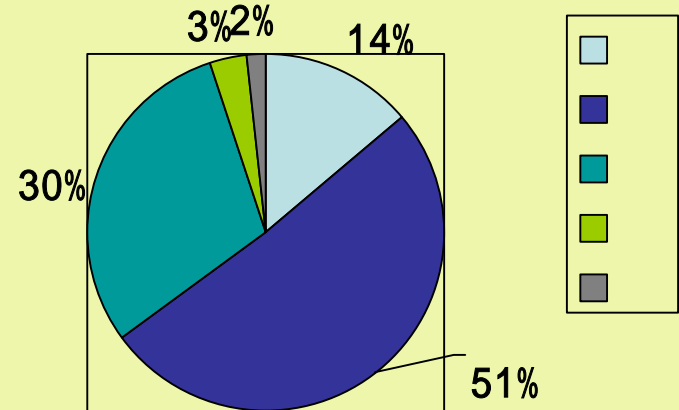
問 以前と比べて、関係ないと思われる車の駐車の数について

	(全体)	(佐賀市)
かなり減った	76人	25人
少し減った	268人	92人
変わらない	246人	54人
少し増えた	15人	6人
かなり増えた	18人	3人

全体



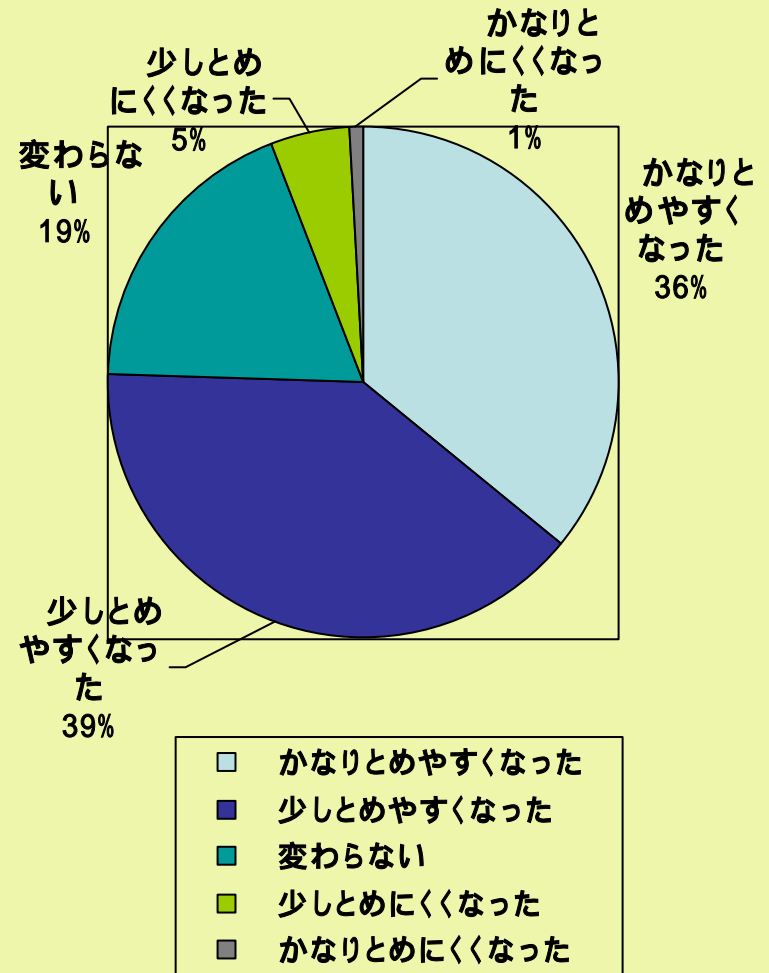
佐賀市



利用者アンケート結果

問 以前と比べて、身障者用駐車場の利用について

かなりとめやすくなった	227人
少しとめやすくなった	250人
変わらない	119人
少しとめにくくなった	30人
かなりとめにくくなった	6人



利用者アンケート結果

問 身障者用駐車場の幅はどのくらい必要ですか。

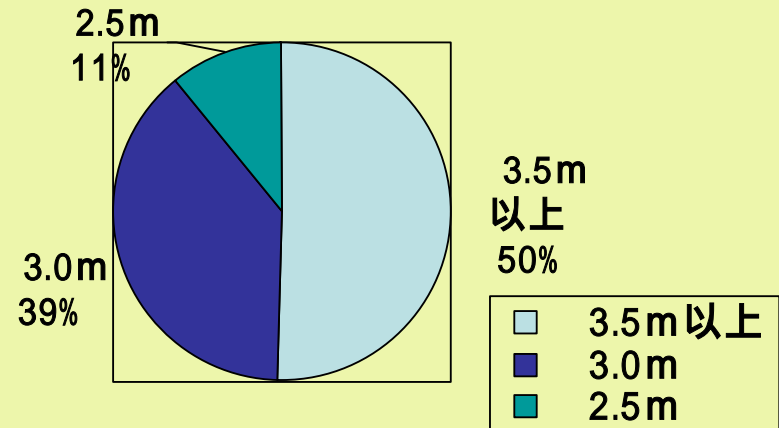
(有効期間: 5年間)

3.5m以上	306人
3.0m	236人
2.5m	66人

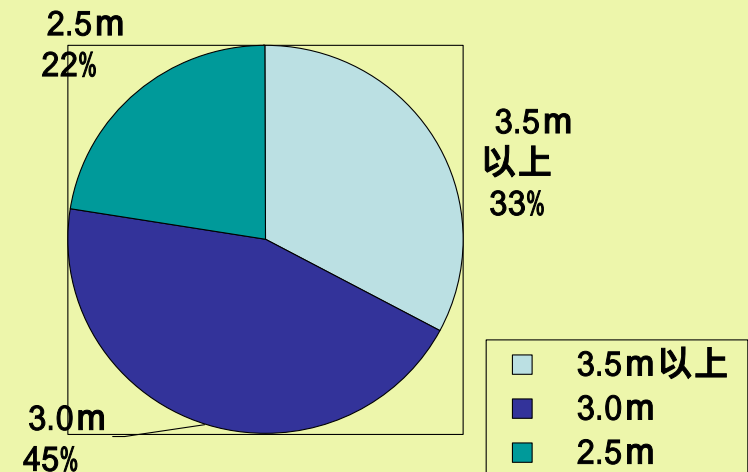
(有効期間: 1年未満)

3.5m以上	19人
3.0m	26人
2.5m	13人

有効期間: 5年間



有効期間: 1年未満



利用者アンケート結果

問 身障者用駐車場利用証が発行される前の、身障者用駐車場の利用について教えてください。

(有効期間：5年間)

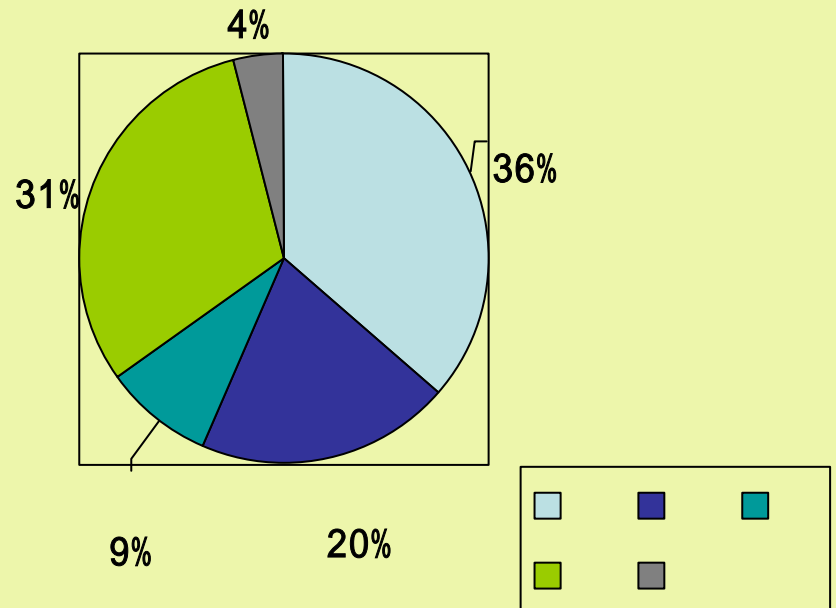
空いているときは、いつもとめていた 202人

時々とめていた 112人

雨天時や一般駐車場が満車のときなど条件によってとめていた 47人

ほとんどとめていなかった 174人

その他 21人



利用者アンケート結果

問 現在の身障者用駐車場の利用
について教えてください。

(有効期間: 5年間)

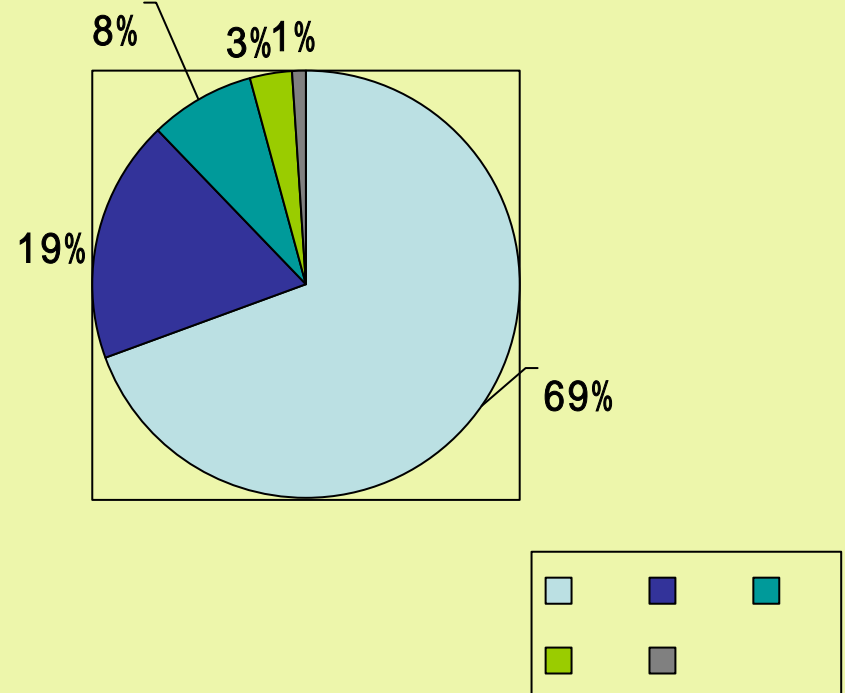
空いているときは、いつもとめて
いる 390人

時々とめている 104人

雨天時や一般駐車場が満車の
ときなど条件によってとめている
44人

ほとんどとめていない 18人

その他 6人

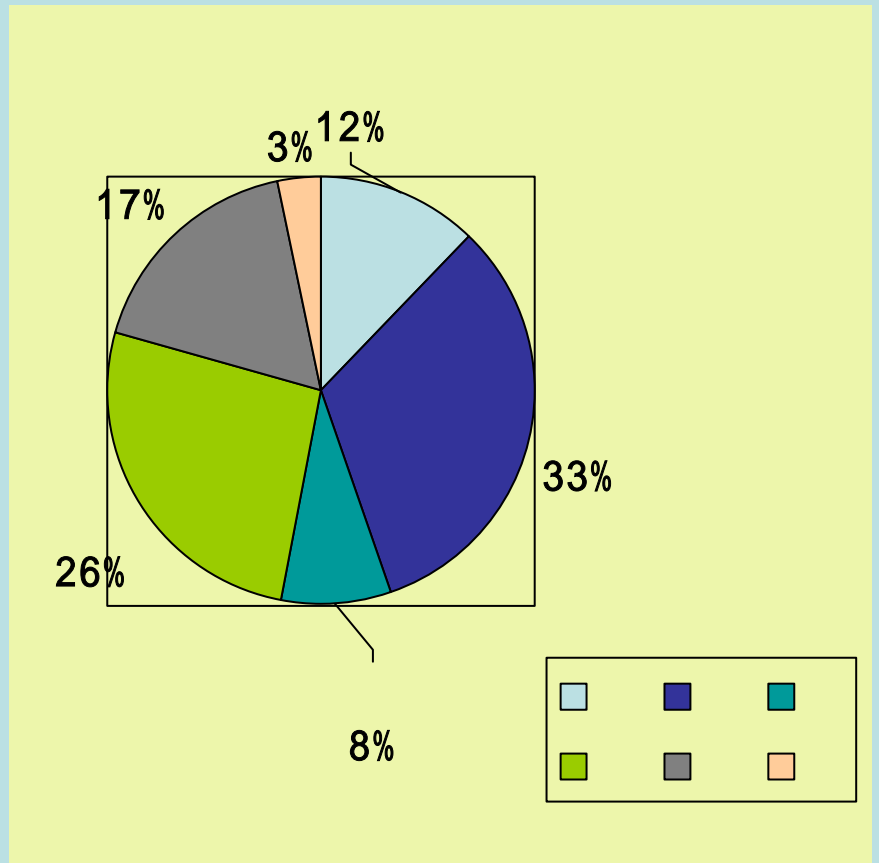


利用者アンケート結果

問 あなたの普段の移動状況は次のいずれに該当しますか。

(有効期間: 5年間)

自力での歩行	68人
自力で歩行可能だが、長距離歩行は困難	184人
杖や装具の使用による歩行	46人
杖や装具の使用による歩行は可能だが、長距離歩行は困難	148人
車いすの使用	98人
その他	18人

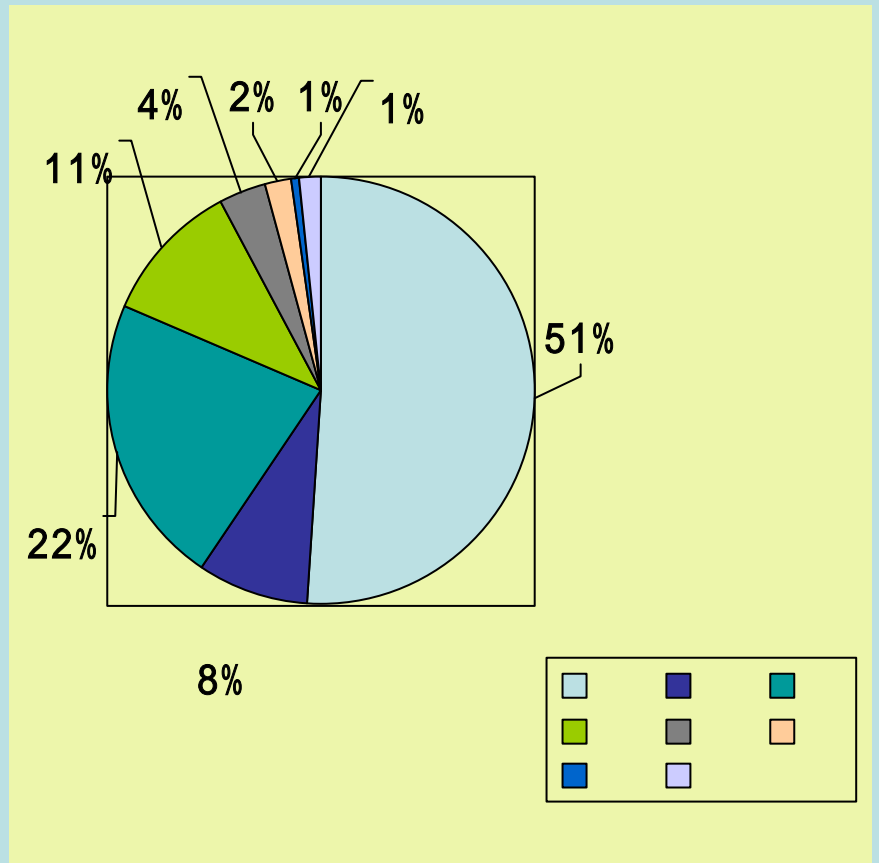


利用者アンケート結果

問 あなたが車で外出される際、
通常車を運転するのはどなた
ですか。

(有効期間：5年間)

本人	288人
親	47人
配偶者	124人
子	61人
それ以外の家族	21人
福祉関係者(ヘルパー等)	10人
タクシー等の運転手	4人
その他	9人

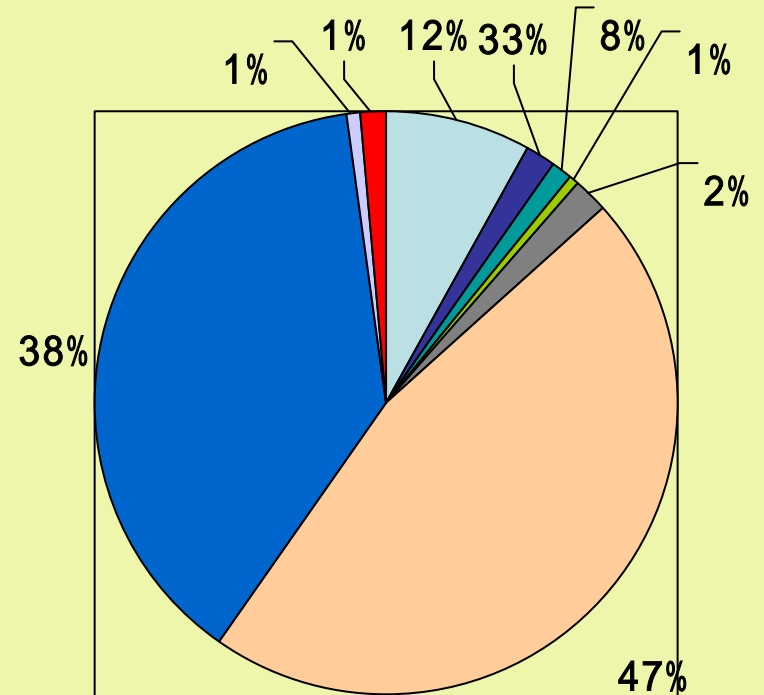


利用者アンケート結果

問 あなたは日常どのような施設をよく利用されますか。

(有効期間: 5年間)

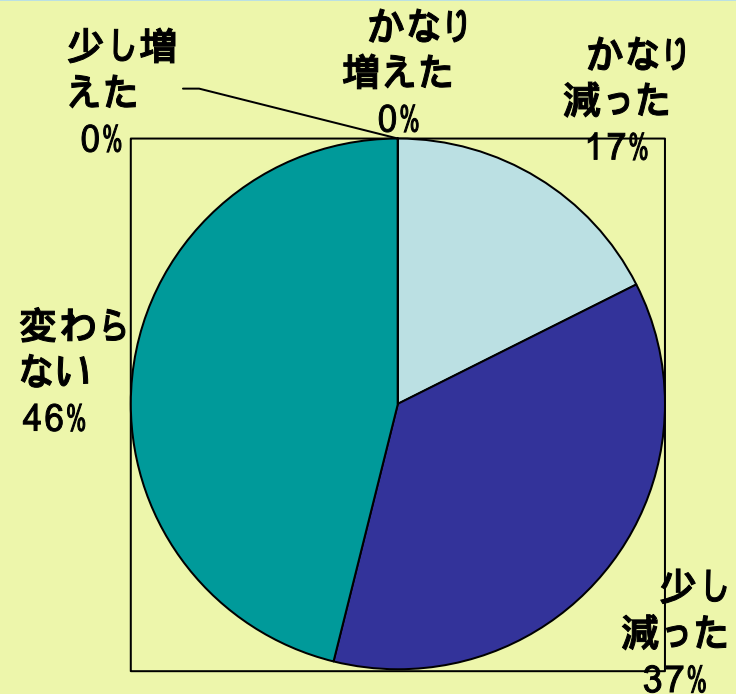
銀行、郵便局	51人
文化施設(ホール、博物館など)	9人
図書館	7人
スポーツ施設	5人
官公庁	12人
病院・診療所	290人
スーパー	237人
コンビニエンスストア	6人
ホテル・旅館	8人



施設管理者アンケート結果

問 以前と比べて、関係ないと思われる車の駐車の数について

1	かなり減った	22人
2	少し減った	46人
3	変わらない	58人
4	少し増えた	0人
5	かなり増えた	0人



- かなり減った
- 少し減った
- 変わらない
- 少し増えた
- かなり増えた